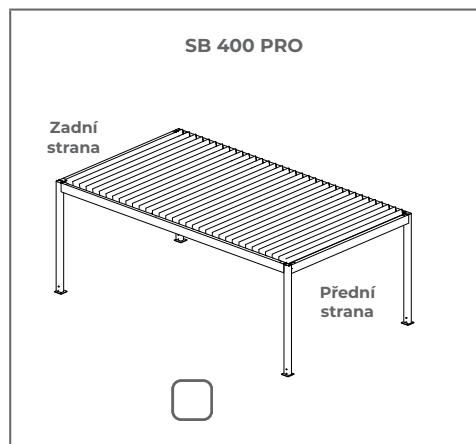
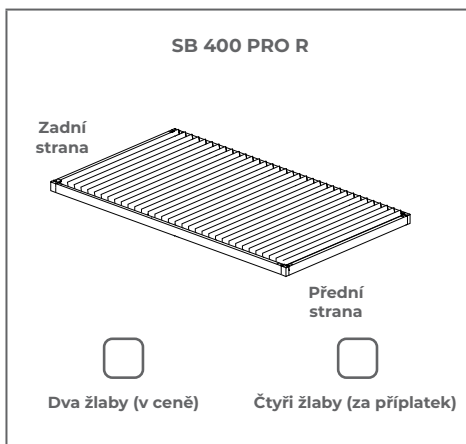


1. Model SB 400 PRO



Model SB 400 PRO R

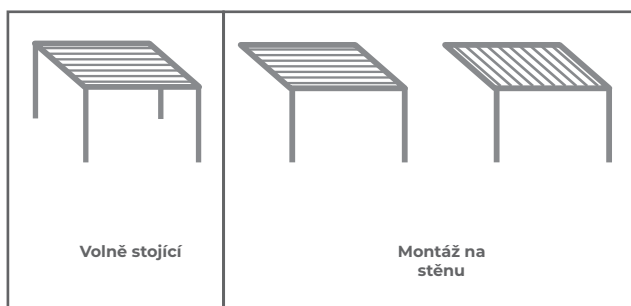


ODTOKY ZE ŽLABŮ

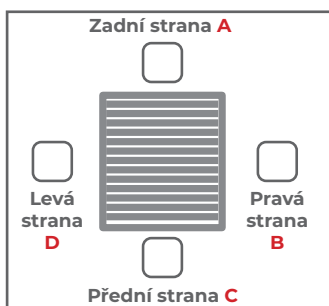
Připraveno ve žlabu zleva/zprava Bez otvorů (pouze odtok)	Odvodňovací otvor ve vzdálenosti [...] od zadní části k ose otvoru.
1	1 mm
2	2 mm
3	3 mm
4	4 mm

***Za příplatek plastový odtok**

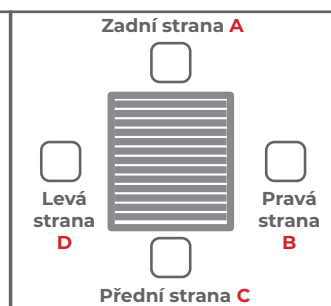
2. Varianta pergoly



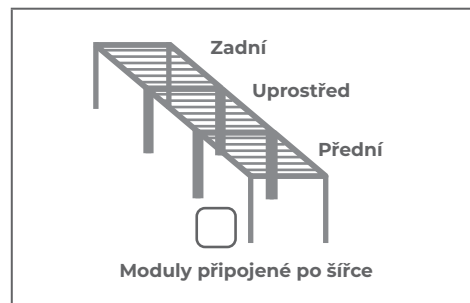
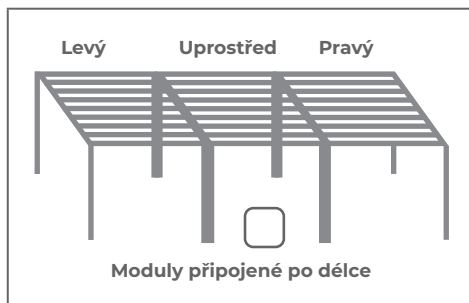
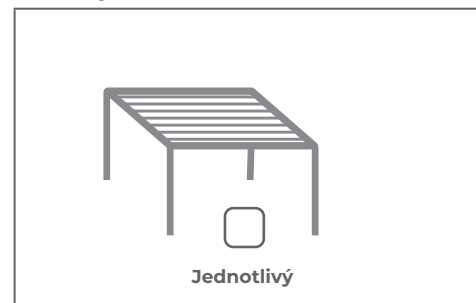
Strana upevnění na stěnu



Strana odtoku



3. Moduly?

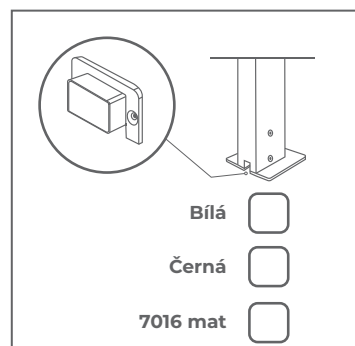


4. Barevnost

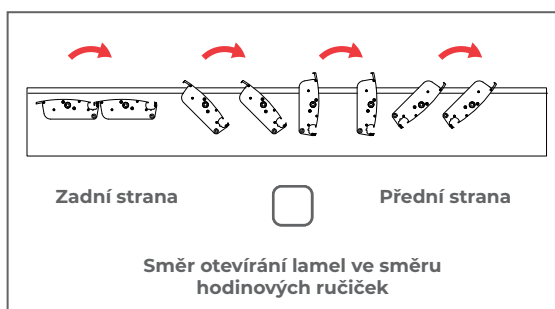
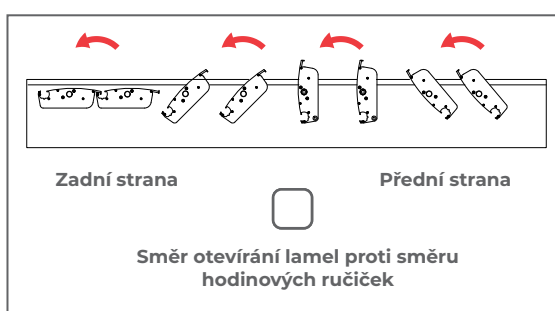
Konstrukce	Lamely
<input type="checkbox"/> Ral 9016 mat	<input type="checkbox"/>
<input type="checkbox"/> FSM 71319 struktura	<input type="checkbox"/>
<input type="checkbox"/> RAL 7016 mat	<input type="checkbox"/>
Jiná barva konstrukce RAL*	
<input type="text"/>	
Jiná barva RAL* lamel	
<input type="text"/>	

* za příplatek

5. Barvy krytu odtoku vody



6. Směr otevírání lamel



7. Sklon střechy

Šikmá/rovná střecha *

Šikmá střecha OD MOTORU **

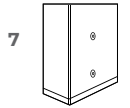

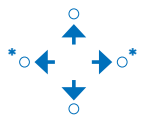
* u modelu SB400 PRO je střecha standardně rovná

** příčný spád lamel 15 mm.

8. Patky

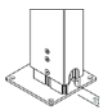
OZNAČTE SMĚR ODVODU VODY

* Odvodnění na širší straně sloupu za příplatek



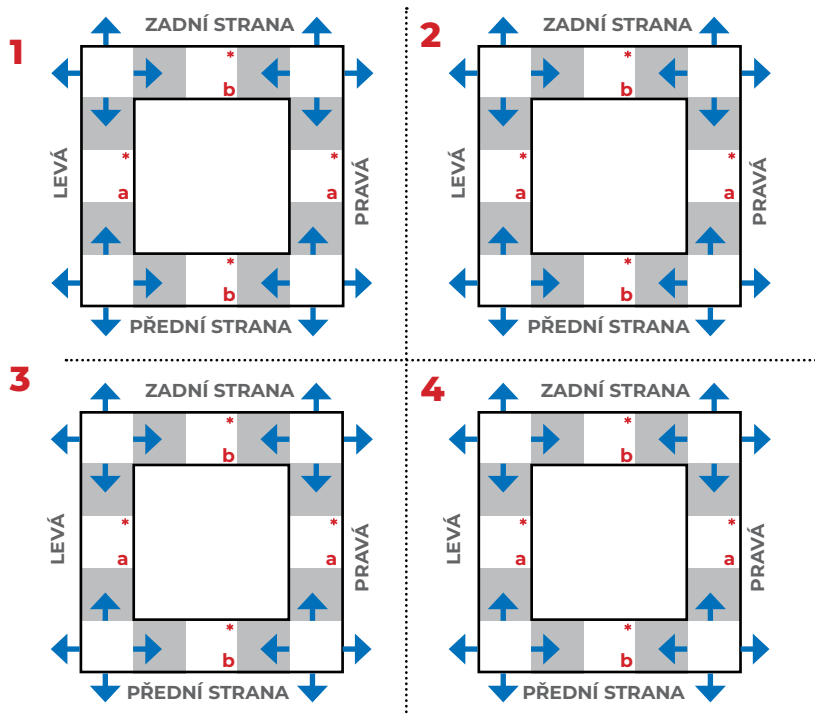
8 X-BRAK SĽUPA

Z ZAPUŠTĚNÁ PATKA



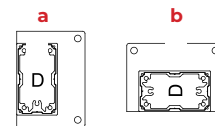
R NASTAVITELNÁ PATKA

9. Zadejte typ patky do příslušných bílých políček, pro každý objednaný modul (max. 4 na jednom formuláři).



*DODATEČNÉ SLOUPY (BEZ ODVODNĚNÍ) ZA PŘÍPLATEK

UMÍSTĚNÍ DODATEČNÝCH SLOUPŮ



10. Rozměry

l.p	Šířka max 4000 mm	Výsuv/Délka max 7000 mm	Čistá výška max 2800 mm	Strana motoru Levá/pravá	Strana upevnění na stěnu Levá / pravá Přední / zadní	Strana odtoku Levá/pravá Přední/zadní	Modul 1. Jednotlivý 2. Levý / Prostřední / Pravý 3. Přední / Prostřední / Zadní	Dodatečný sloup Levá/pravá Přední/zadní	dodatečný sloup umístěný symetricky nebo vzdálenost od dodečného sloupu ***
1									
2									
3									
4									

11. Ovládání

Motor Somfy Tilt 24V Otáčenís lamel 0-1200, Ovládací panel Somfy IO Louver, 5k IO dálkový ovladač,

V CENĚ PERGOLY

12. Osvětlení LED

LED pásek po vnitřním obvodu pergoly (4000-4500K)

LED 3200K COB

Světelné body v lamelách 3200K COB



*** VZDÁLENOST MEZI SLOUPY
DODATEČNÉ PRAVÉ A LEVÉ SLOUPY
VZDÁLENOST K ZADNÍMU SLOUPU
DODATEČNÉ PŘEDNÍ A ZADNÍ SLOUPY
VZDÁLENOST K LEVÉMU SLOUPU

VE VERZI NA STĚNU JE TO VZDÁLENOST OD DODATEČNÉHO SLOUPU KE KONCI PERGOLY

Další automatika Dálkové ovladače/senzory atd.

Adresa dodání:

Objednavatel

Kupující prohlašuje, že ovládá český jazyk a rozumí prohlášením učiněným a přijatým v českém jazyce. Rozumí své objednávce, přečetl si Všeobecné obchodní podmínky, Všeobecné záruční podmínky, technická a provozní dokumentace a prohlášení o vlastnostech a souhlasí s nimi. Pro venkovní systémy platí Prohlášení o shodě pro motorové systémy a Informace pro instalaci bezpečnostních prvků pro vnitřní řetězové a šňůrové systémy, které jsou k dispozici na adrese: www.selt.com/dte-cz

Podpis

Objednavatel

Datum